



## Lavavajillas ancho 60 cm | LDF 1235 X EU/HA



- Pantalla LCD retroiluminada
- Extra Silencioso (43 dbA)
- Nuevo Sensor System
- Nuevo motor Flexipower
- 12 cubiertos
- 12 programas de lavado
- Media carga up or down
- Programas especiales: Ultra Intensive, Special Guest, Duo Wash, Eco, Speed 25' y Ciclo Baby,
- Opciones: Shorttime; Good Night; Delay Timer: Inicio Diferido (1-24 h); Extra secado, Tabs
- Indicación visual de: Falta de sal, abrillantador, Tiempo restante de lavado.
- Sistema de secado Dynamic Drying System
- Nuevo Sistema de seguridad total Water Stop
- Cesto superior regulable Dual Space
- Cesto inferior totalmente abatible
- Cesto para cubiertos divisible y movable
- Clase de eficiencia energética: **A energía, A lavado, A secado**
- Dimensiones: Al 85 An 60 Fon 60 cm.

Acero inoxidable antihuellas  
EAN: 8007842541137

PVP R 629 €

RAEE 5 €

PVP R+RAEE 634

## Lavavajillas ancho 60 cm | LFF 835 X (EU)/HA - LFF 835 (EU)/HA



- Pantalla Digital
- Extra Silencioso (46 dbA)
- Nuevo Sensor System
- Nuevo motor Flexipower
- 12 cubiertos
- 8 programas de lavado
- Media carga
- Programas especiales: Super Wash, Eco, Speed 25' y Ciclo Baby
- Opciones: Good Night; Delay Timer: Inicio Diferido (1-24 h); Tabs
- Indicación visual de: Falta de sal, abrillantador, Tiempo restante de lavado.
- Nuevo Sistema de seguridad total Water Stop
- Cesto superior regulable Dual Space
- Cesto inferior totalmente abatible
- Cesto para cubiertos divisible y movable
- Clase de eficiencia energética: **A energía, A lavado, A secado**
- Dimensiones: Al 85 An 60 Fon 60 cm.

Acero inoxidable antihuellas  
EAN: 8007842541045

PVP R 559 €

RAEE 5 €

PVP R+RAEE 564 €

Blanco  
EAN: 8007842543773

PVP R 479 €

RAEE 5 €

PVP R+RAEE 484 €



Lavavajillas ancho 60 cm | LFF 825 X (EU)/HA - LFF 825 (EU)/HA



- Pantalla Digital
- 49 dbA
- 12 cubiertos
- 8 programas de lavado
- Media carga
- Programas especiales: Eco, Speed 25' y Ciclo Baby,
- Opciones: Delay Timer: Inicio Diferido (1-24 h); Extra secado, Tabs
- Indicación visual de: Falta de sal, abrillantador, Tiempo restante de lavado.
- Nuevo Sistema de seguridad total Water Stop
- **Cesto inferior parcialmente abatible**
- **Cesto para cubiertos movable**
- **Clase de eficiencia energética: A energía, A lavado, A secado**
- Dimensiones: Al 85 An 60 Fon 60 cm.

Acero inoxidable antihuellas  
EAN: 8007842541038

PVP R 499 € RAEE 5 € PVP R+RAEE 504 €

Blanco  
EAN: 8007842541069

PVP R 429 € RAEE 5 € PVP R+RAEE 434 €

Lavavajillas ancho 60 cm | LKF 710 X (EU)/HA - LKF 710 (EU)/HA



- Interfaz Led
- 51 dbA
- 12 cubiertos
- 7 programas de lavado
- Media carga
- Programas especiales: Eco, Speed 25'.
- Opciones: Delay Timer: Inicio Diferido (3-6-9 h); Tabs
- Indicación visual de: Falta de sal, abrillantador
- Nuevo Sistema de seguridad total Water Stop
- **Cesto para cubiertos movable**
- **Clase de eficiencia energética: A energía, A lavado, A secado**
- Dimensiones: Al 85 An 60 Fon 60 cm

Acero inoxidable antihuellas  
EAN: 8007842541083

PVP R 459 € RAEE 5 € PVP R+RAEE 464 €

Blanco  
EAN: 8007842541090

PVP R 399 € RAEE 5 € PVP R+RAEE 404 €

Lavavajillas ancho 45 cm | LL 42 EU.C/HA



- **Capacidad 9 cubiertos**
- **Pilotos Led**
- 51 dbA
- 6 programas de lavado
- Sistema de seguridad antidesbordamiento (Overflow)
- Programas especiales: Super Wash, Eco, Delicados, Rápido y Seco
- Resistencia oculta
- Delay Timer: inicio diferido (3-6-9-12 horas)
- Indicación visual de: falta de sal, falta de abrillantador, avance de ciclo
- **Clase de eficiencia: A Energía, A Lavado, B Secado**
- Dimensiones: Al 85 An 45 Fon 60 cm.

Blanco  
EAN: 8007842490022

PVP R 489 € RAEE 5 € PVP R+RAEE 494 €

Lavavajillas ancho 45 cm | LL 40 EU.C/HA



- **Capacidad 9 cubiertos**
- **Pilotos Led**
- 53 dbA
- 6 programas de lavado
- Sistema de seguridad antidesbordamiento (Overflow)
- Programas especiales: Super Wash, Eco, Delicados, Rápido y Seco
- Indicación visual de: falta de sal, avance de ciclo
- **Clase de eficiencia: A Energía, B Lavado, B Secado**
- Dimensiones: Al 85 An 45 Fon 60 cm.

Blanco  
EAN: 8007842489897

PVP R 429 € RAEE 5 € PVP R+RAEE 434 €



## Experience | Lavavajillas integrable LZ 705 IX EXTRA/HA



- Pantalla LCD retroiluminada
- **Extra Silencioso (46 dbA)**
- **Sensor System**
- 12 cubiertos
- 7 programas de lavado
- Media carga up or down
- Programas especiales: Super Wash, Duo Wash, Eco, Ciclo Baby,
- Opciones: Delay Timer: Inicio Diferido (1-24 h); Extra secado,
- Indicación visual de: Falta de sal, abrillantador, Tiempo restante de lavado.
- Nuevo Sistema de seguridad total Water Stop
- **Cesto superior regulable**
- **Cesto inferior totalmente abatible**
- **Cesto para cubiertos divisible y movable**
- **Clase de eficiencia energética: A energía, A lavado, A secado**
- Dimensiones: Al 82-90 An 59,5 Fon 57 cm

Acero inoxidable - IX  
EAN: 8007842505634

PVP R 935 € RAEE 5 € PVP R+RAEE 940 €

## Experience Cristal | Lavavajillas integrable LDQ 228 ICE/HA



- Pantalla Digital
- 49 dbA
- **Sensor System**
- 12 cubiertos
- 8 programas de lavado
- Media carga
- Programas especiales: Duo Wash, Eco, Rápido.
- Opciones: Delay Timer: Inicio Diferido (3-6-9 h)
- Indicación visual de: Falta de sal, abrillantador, avance de ciclo
- Nuevo Sistema de seguridad total Agua Stop
- **Cesto inferior totalmente abatible**
- **Clase de eficiencia energética: A energía, A lavado, A secado**
- Dimensiones: Al 82-90 An 59,5 Fon 57 cm

Ice - ICE  
EAN: 8007842490428

PVP R 999 € RAEE 5 € PVP R+RAEE 1004 €

## Experience | Lavavajillas totalmente integrable LFT 320 HX/HA



- Pantalla Digital
- **Extra Silencioso (45 dbA)**
- **Nuevo Sensor System**
- **Nuevo motor Flexipower**
- 12 cubiertos
- 10 programas de lavado
- Media carga up or down
- Programas especiales: Ultra Intensive, Special Guest, Duo Wash, Eco, Speed 25' y Ciclo Baby
- Opciones: Shorttime; Good Night; Delay Timer: Inicio Diferido (3-6-9 h), Tabs
- Indicación visual de: Falta de sal, abrillantador, Tiempo restante de lavado
- Nuevo Sistema de seguridad total Water Stop
- **Cesto superior regulable Dual Space**
- **Cesto inferior totalmente abatible**
- **Cesto para cubiertos divisible y movable**
- **Sistema de instalación Fast Fix**
- **Clase de eficiencia energética: A energía, A lavado, A secado**
- Dimensiones: Al 82-90 An 59,5 Fon 57 cm.

EAN: 8007842464559

PVP R 615 € RAEE 5 € PVP R+RAEE 620 €

## Experience | Lavavajillas totalmente integrable LFT 228 A/HA



- Pantalla Digital
- **Extra Silencioso (47 dbA)**
- **Nuevo Sensor System**
- 12 cubiertos
- 8 programas de lavado
- Media carga
- Programas especiales: Duo Wash, Eco, Speed 25', Delicado
- Opciones: Delay Timer: Inicio Diferido (3-6-9 h)
- Indicación visual de: Falta de sal, abrillantador, Tiempo restante de lavado
- Nuevo Sistema de seguridad total Water Stop
- **Cesto inferior totalmente abatible**
- **Cesto para cubiertos movable**
- **Sistema de instalación Fast Fix**
- **Clase de eficiencia energética: A energía, A lavado, A secado**
- Dimensiones: Al 82-90 An 59,5 Fon 57 cm.

EAN: 8007842464542

PVP R 499 € RAEE 5 € PVP R+RAEE 504 €

## Class | Lavavajillas totalmente integrable LFT 216 A/HA



- Interfaz Led
- 49 dbA
- 12 cubiertos
- 6 programas de lavado
- Media carga
- Programas especiales: Eco, Rápido 35', Delicado
- Indicación visual de: Falta de sal, abrillantador, avance de ciclo
- Nuevo Sistema de seguridad total Water Stop
- **Cesto para cubiertos movable**
- **Sistema de instalación Fast Fix**
- **Clase de eficiencia energética: A energía, A lavado, A secado**
- Dimensiones: Al 82-90 An 59,5 Fon 57 cm.

EAN: 8007842464535

PVP R 479 € RAEE 5 € PVP R+RAEE 484 €

## Class | Lavavajillas totalmente integrable LFT 116 A/HA



- Interfaz Led
- 51 dbA
- 12 cubiertos
- 6 programas de lavado
- Programas especiales: Eco, Rápido 35', Delicado
- Indicación visual de: Falta de sal, abrillantador, avance de ciclo
- Nuevo Sistema de seguridad total Water Stop
- **Cesto para cubiertos movable**
- **Sistema de instalación Fast Fix**
- **Clase de eficiencia energética: A energía, A lavado, A secado**
- Dimensiones: Al 82-90 An 59,5 Fon 57 cm.

EAN: 8007842464528

PVP R 459 € RAEE 5 € PVP R+RAEE 464 €

## Experience | Lavavajillas totalmente integrable LFZ 338 A IX/HA



- Pantalla LCD
- **Extra Silencioso (45 dbA)**
- **Nuevo Sensor System**
- **Nuevo motor Flexipower**
- 12 cubiertos
- 6 programas de lavado
- Media carga up or down
- Programas especiales: Super Wash, Eco, Speed 25', Ciclo Baby
- Opciones: Delay Timer: Inicio diferido (1-19 h); GoodNight, Tabs
- Indicación visual de: Falta de sal, abrillantador, Tiempo restante de lavado
- Nuevo Sistema de seguridad total Water Stop
- **Cesto superior regulable Dual Space**
- **Cesto inferior totalmente abatible**
- **Cesto para cubiertos divisible y movable**
- **Sistema de instalación Fast Fix**
- **Clase de eficiencia energética: A energía, A lavado, A secado**
- Dimensiones: Al 82-90 An 59,5 Fon 57 cm.

Acero inoxidable antihuellas  
EAN: 8007842505627

PVP R 549 € RAEE 5 € PVP R+RAEE 554 €

## Style | Lavavajillas integrable LFS 217 A IX/HA



- Interfaz Led
- 49 dbA
- 12 cubiertos
- 7 programas de lavado
- Media carga
- Programas especiales: Eco, Rápido 35', Delicado,
- Opciones: Delay Timer: Inicio diferido (3-6-9 h)
- Indicación visual de: Falta de sal, abrillantador, avance de ciclo
- Nuevo Sistema de seguridad total Water Stop
- **Cesto inferior parcialmente abatible**
- **Cesto para cubiertos movable**
- **Sistema de instalación Fast Fix**
- **Clase de eficiencia energética: A energía, A lavado, A secado**
- Dimensiones: Al 82-90 An 59,5 Fon 57 cm.

Acero inoxidable - IX  
EAN: 8007842505573

PVP R 499 € RAEE 5 € PVP R+RAEE 504 €

## Style | Lavavajillas integrable LFS 115 A IX/HA



- Interfaz Led
- 53 dbA
- 12 cubiertos
- 5 programas de lavado
- Programas especiales: Eco, Rápido 35'
- Indicación visual de: Falta de sal, avance de ciclo
- Nuevo Sistema de seguridad total Water Stop
- **Sistema de instalación Fast Fix**
- **Clase de eficiencia energética: A energía, A lavado, A secado**
- Dimensiones: Al 82-90 An 59,5 Fon 57 cm.

Acero inoxidable - IX  
EAN: 8007842548891

PVP R 479 € RAEE 5 € PVP R+RAEE 484 €

## Class | Lavavajillas totalmente integrable LI 480 A.C/HA



- **Capacidad 9 cubiertos**
- **Pilotos Led**
- SuperSilencioso 49 dBA
- **Sensor System**
- 6 programas de lavado
- Cesto superior regulable: Click Clack
- Sistema de seguridad antidesbordamiento (Overflow)
- Programas especiales: Super Wash, Cristalería fina, Eco, Rápido y Seco
- Delay Timer: inicio diferido (2-4-6h)
- Indicación visual de: falta de sal y abrillantador, avance de ciclo
- Sistema de seguridad Water Stop
- Sistema Fast Fix instalación rápida
- **Clase de eficiencia: A Energía, A Lavado, A Secado**

EAN: 8007842490138

PVP R 525 € RAEE 5 € PVP R+RAEE 530 €

## Style | Lavavajillas totalmente integrable LI 460.C/HA



- **Capacidad 9 cubiertos**
- **Pilotos Led**
- 53 dBA
- 5 programas de lavado
- Programas especiales: Super Wash, Eco, Rápido y Seco
- Indicación visual de: falta de sal, avance de ciclo
- Sistema de seguridad antidesbordamiento (Overflow)
- Sistema Fast Fix instalación rápida
- **Clase de eficiencia: A Energía, A Lavado, B Secado**

EAN: 8007842490121

PVP R 499 € RAEE 5 € PVP R+RAEE 504 €

## Style | Lavavajillas parcialmente integrable LV 460 IX.C/HA



- **Capacidad 9 cubiertos**
- **Pilotos Led**
- 53 dBA
- 7 programas de lavado
- Programas especiales: Super Wash, Eco, Rápido y Seco, Delicados
- Indicación visual de: falta del sal, avance de ciclo
- Sistema de seguridad antidesbordamiento (Overflow)
- Sistema Fast Fix instalación rápida
- **Clase de eficiencia: A Energía, A Lavado, B Secado**

Acero inoxidable - IX  
EAN: 8007842490183

PVP R 525 € RAEE 5 € PVP R+RAEE 530 €

## Lavavajillas libre instalación

Modelo	LDF 1235 X EU/HA	LFF 835 X EU/HA	LFF 835 EU/HA	LFF 825 X EU/HA	LFF 825 EU/HA	LKF 710 X EU/HA	LKF 710 EU/HA
Color	inox	inox	blanco	inox	blanco	inox	blanco
<b>Características Especiales</b>							
Indicadores avance de ciclo						•	•
Pantalla LCD Retroiluminada	•						
Pantalla Digital		•	•	•	•		
Visualización de tiempo restante lavado	•	•	•	•	•		
Nuevo Sensor System	•	•	•				
Media carga automática	•	•	•				
Extra silencioso	•						
Temperatura de lavado (°C)	40-45-50-55 60-65-70	40-45-50 60-65-70	40-45-50 60-65-70	40-45-50 60-65-70	40-45-50 60-65-70	40-45-50 60-65-70	40-45-50 60-65-70
Sistema de secado	Dynamic Drying System	Dynamic Drying System	Dynamic Drying System	Dynamic Drying System	Dynamic Drying System	Dynamic Drying System	Dynamic Drying System
<b>Programas de lavado</b>							
Número de programas de lavado	12	8	8	8	8	7	7
Intensivo	auto			•	•	•	•
Super Wash		auto	auto				
Duo Wash	auto						
Ultra Intensivo	•						
Daily		•	•	•	•	•	•
Normal	auto	auto	auto	•	•	•	•
Diario	•						
Cristal	•	•	•	•	•	•	•
Eco	•	•	•	•	•	•	•
Rápido							
Speed 25'	•	•	•	•	•	•	•
Special Guest	•						
Ciclo Baby	•	•	•	•	•		
SelfCare	•						
Remojo	•	•	•	•	•	•	•
<b>Opciones</b>							
Delay Timer (hora)	de 1 a 24	de 1 a 24	de 1 a 24	de 1 a 24	de 1 a 24	3-6-9	3-6-9
Good Night	•	•	•				
ShorTime	•						
Extra Secado	•			•	•		
Media Carga	up/down	•	•	•	•	•	•
Pastillas	•	•	•	•	•	•	•
<b>Pilotos</b>							
Falta Sal	•	•	•	•	•	•	•
Falta abrillantador	•	•	•	•	•	•	•
Media Carga	•	•	•	•	•	•	•
Extra Secado	•	•	•	•	•		
Good Night	•	•	•				
ShorTime	•						
Delay Timer	•	•	•	•	•	•	•
Pastillas	•	•	•	•	•	•	•
<b>Características de estructura</b>							
Cuba y contrapuerta de Acero inoxidable	•	•	•	•	•	•	•
Descalcificador Regulable	•	•	•	•	•	•	•
Alimentación con Agua caliente y fría	•	•	•	•	•	•	•
Cesto superior regulable en altura	Dual-Space	Dual-Space	Dual-Space	Dual-Space	Dual-Space	standard	standard
Cesto inferior con peines sujetaplatos	Abatible	Abatible	Abatible	Parcialmente abatible	Parcialmente abatible	fisso	fisso
Cestillo cubiertos	divisible y movable	divisible y movable	divisible y movable	movible	movible	movible	movible
<b>Sistema de Seguridad</b>							
Seguridad total Water Stop	•	•	•	•	•	•	•
<b>Etiqueta energética</b>							
Número de cubiertos	12	12	12	12	12	12	12
Clase de eficiencia energética	A	A	A	A	A	A	A
Clase de eficiencia de lavado	A	A	A	A	A	A	A
Clase de eficiencia Secado	A	A	A	A	A	A	A
Consumo energía* (kWh)	1,05	1,05	1,05	1,05	1,05	1,05	1,05
Consumo de Agua (Lt.)	14	14	14	16	16	16	16
Duración del Ciclo Standard I.E.C. (min)	170	170	170	170	170	170	170
Potencia Sonora (dB(A))	43	46	43	49	49	51	51
Consumo estimado de energía anual (350 ciclos)	367,5	367,5	367,5	367,5	367,5	367,5	367,5
Consumo estimado de agua anual (350 ciclos)	4900	4900	4900	5600	5600	5600	5600
<b>Dimensiones</b>							
Altura (cm)	85	85	85	85	85	85	85
Ancho (cm)	60	60	60	60	60	60	60
Fondo (cm)	60	60	60	60	60	60	60
<b>Sello de calidad</b>							
	•	•	•	•	•	•	•

## Lavavajillas 45 cm

Modelo	LL 42 EU.C/HA	LL 40 EU.C/HA
<b>Características principales</b>		
Nº cubiertos	9	9
Nº programas de lavado	6	6
Temperaturas de lavado	6	6
Piloto on/off	•	•
Piloto falta de sal	•	•
Piloto falta de abrillantador	•	•
Indicador avance de ciclo	Led	Led
Display		
Línea Soft	•	•
Color	blanco	blanco
<b>Funciones y prestaciones</b>		
Delay Timer: inició diferido	3-6-9-12 h	
Tecla on/off	•	•
1/2 carga		
Intensivo		
Super Wash	•	•
Normal	•	•
Eco	•	•
Rápido y seco	•	•
Delicados	•	•
Rápido		
Remojo	•	•
Filtro en acero inox con microfiltro rotativo autolimpiable	•	•
<b>Equipamiento</b>		
Contrapuerta en acero inox	•	•
Descalcificador regulable	•	•
Alimentación con agua caliente o fría	•	•
Cesto superior regulable en altura		
Cesto inferior con soporte para platos reclinable		
Cestillo para los cubiertos	•	•
Resistencia oculta	•	
Nuevos aspersores Saturno		
<b>Sistema de seguridad</b>		
Sistema antidesbordamiento (Overflow)	•	•
Seguridad total Agua Stop		
<b>Eficiencias</b>		
Clase de eficiencia energética	A	A
Clase de eficiencia de lavado	A	B
Clase de eficiencia de secado	B	B
Consumo de energía (kWh/ciclo)*	0,81	0,81
Consumo de agua (l/ciclo)*	14	14
Potencia sonora (dB (A))	51	53
<b>Dimensiones</b>		
Alto (cm)	85	85
Ancho (cm)	45	45
Fondo (cm)	60	60
<b>Sello de calidad</b>		
	•	•

\*Valores relativos al ciclo ECO según la norma EN 50242.

\*En una línea de mejora continua, Hotpoint-Ariston se reserva el derecho de modificar las características sin previo aviso\*

# Lavavajillas 60 cm

Modelo	LZ 705 IX EXTRA/HA	LDQ 228 /HA	LFT 320 XH/HA	LFT 216 A/HA	LFT 228 A/HA	LFT 116 A/HA	LFZ 338 A/HA	LFS 217 A/HA	LFS 115 IX/HA
<b>Estética</b>	Experience	Experience Cristal	Experience	Class	Class	Class	Experience	Style	Style
Color	Ice		Inox		Inox		Inox		Inox
<b>Tipología</b>	a vista	Integración Total	Integración Total	Integración Total	Integración Total	Integración Total	a vista	a vista	a vista
<b>Características Especiales</b>									
Indicadores avance de ciclo	•	•	•	•	•	•	•	•	•
Display LCD Retroiluminado	•	•	•	•	•	•	•	•	•
Display Digital	•	•	•	•	•	•	•	•	•
Visualización de tiempo restante lavado	•	•	•	•	•	•	•	•	•
Nuevo Sensor System	•	•	•	•	•	•	•	•	•
Media Carga Automática	•	•	•	•	•	•	•	•	•
Tecnología Super Silenciosa	•	•	•	•	•	•	•	•	•
Temperatura de Lavado (°C)	40-45-50-55-70	40-45-50-55-70	40-45-50-55-60-65-70	40-45-50-55-70	40-45-50-55-70	45-50-70	40-45-50-55-70	40-45-50-55-70	45-50-65
Sistema de Secado	Dynamic Drying System	Dynamic Drying System	Dynamic Drying System	Dynamic Drying System	Dynamic Drying System	Dynamic Drying System	Dynamic Drying System	Dynamic Drying System	Dynamic Drying System
<b>Programa de Lavado</b>									
Número de programas de lavado	7	8	10	6	8	6	8	7	5
Intensivo	•	•	•	•	•	•	•	•	•
Super Wash	auto	auto	auto	•	auto	•	auto	•	•
Duo Wash	auto	auto	auto	•	auto	•	•	•	•
Ultra Intensive	•	•	•	•	•	•	•	•	•
Daily	•	•	•	•	•	•	•	•	•
Normal	auto	auto	auto	•	auto	•	auto	•	•
Diario	•	•	•	•	•	•	•	•	•
Cristal	•	•	•	•	•	•	•	•	•
Eco	•	•	•	•	•	•	•	•	•
Rápido	•	•	•	•	•	•	•	•	•
Rápido + Secado	•	•	•	•	•	•	•	•	•
Speed 25'	•	•	•	•	•	•	•	•	•
Special Guest	•	•	•	•	•	•	•	•	•
Ciclo Baby	•	•	•	•	•	•	•	•	•
Self Care	•	•	•	•	•	•	•	•	•
Remojo	•	•	•	•	•	•	•	•	•
<b>Opciones</b>									
Delay Timer (hora)	de 1 a 24	3-6-9	3-6-9	•	3-6-9	•	de 1 a 19	3-6-9	•
Good Night	•	•	•	•	•	•	•	•	•
ShorTime	•	•	•	•	•	•	•	•	•
Extra Secado	•	•	•	•	•	•	•	•	•
Media Carga	•	•	up/down	•	•	•	•	•	•
Pastillas	•	•	•	•	•	•	•	•	•
<b>Pilotos</b>									
Falta Sal	•	•	•	•	•	•	•	•	•
Falta abrillantador	•	•	•	•	•	•	•	•	•
Media Carga	•	•	•	•	•	•	•	•	•
Extra Secado	•	•	•	•	•	•	•	•	•
Good Night	•	•	•	•	•	•	•	•	•
ShorTime	•	•	•	•	•	•	•	•	•
Delay Timer	•	•	•	•	•	•	•	•	•
Pastillas	•	•	•	•	•	•	•	•	•
Descalcificador Regulable	•	•	•	•	•	•	•	•	•
<b>Características de estructura</b>									
Cuba y contrapuerta de Acero inoxidable	•	•	•	•	•	•	•	•	•
Descalcificador Regulable	•	•	•	•	•	•	•	•	•
Alimentación con Agua caliente y fría	•	•	•	•	•	•	•	•	•
Cesto superior regulable en altura	click-clack	Standard	Dual-Space	Standard	Standard	Standard	Dual-Space	Standard	Standard
Cesto inferior con peines sujetaplatos	Abatible	Abatible	Abatible	•	Parcialmente	•	Abatible	Parcialmente	•
Cestillo cubiertos	divisible y movible	•	divisible y movible	movible	•	movible	divisible y movible	movible	•
<b>Sistema de Seguridad</b>									
Seguridad total Water Stop	•	•	•	•	•	•	•	•	•
<b>Etiqueta energética</b>									
Número de cubiertos	12	12	12	12	12	12	12	12	12
Clase de eficiencia energética	A	A	A	A	A	A	A	A	A
Clase de eficiencia de lavado	A	A	A	A	A	A	A	A	A
Clase de eficiencia de secado	A	A	A	A	A	A	A	A	A
Consumo energía* (kWh)	1,05	1,05	1,05	1,05	1,05	1,05	1,05	1,05	1,05
Consumo de Agua (Lt.)	16	16	14	16	14	16	14	16	16
Duración del Ciclo Standard I.E.C. (min)	170	170	170	170	170	170	170	170	170
Potencia Sonora (dB(A))	46	49	45	49	47	51	45	49	53
Consumo estimado de energía anual (350 ciclos)	367,5	231	367,5	231	367,5	367,5	367,5	367,5	367,5
Consumo estimado de agua anual (350 ciclos)	5600	3520	4900	3520	4900	5600	4900	5600	5600
<b>Dimensiones</b>									
Altura (cm)	82-90	82-90	82-90	82-90	82-90	82-90	82-90	82-90	82-90
Ancho (cm)	59,5	59,5	59,5	59,5	59,5	59,5	59,5	59,5	59,5
Fondo (cm)	57	57	57	57	57	57	57	57	57
<b>Sello de calidad</b>									

\*En una línea de mejora continua, Hotpoint-Ariston se reserva el derecho de modificar las características sin previo aviso\*

\*Valores relativos al ciclo ECO según la norma EN 50242.

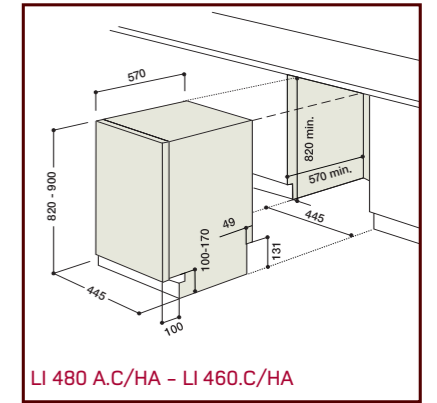
IX/Inox

# Lavavajillas 45 cm

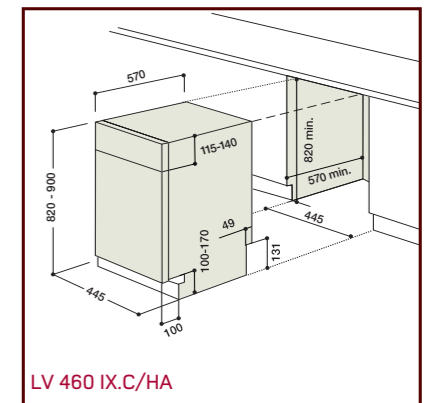
Modelo	LI 480 A.C/HA	LI 460.C/HA	LV 460 IX.C/HA
<b>Estética</b>	Class	Style	Style
Color	Acero Inoxidable		Acero Inoxidable
<b>Características principales</b>			
Nº cubiertos	9	9	9
Nº programas de lavado	6	5	7
Temperaturas de lavado	5	3	4
Piloto on/off	•	•	•
Piloto falta de sal	•	•	•
Piloto falta de abrillantador	•	•	•
Indicador avance de ciclo	•	•	•
Ready Fo Tabs	•	•	•
<b>Funciones y prestaciones</b>			
Delay timer: programación diferida	2-4-6 h	•	•
Tecla on/off	•	•	•
1/2 carga	•	•	•
Duo Wash	•	•	•
Super Wash	•	•	•
Enérgico	•	•	•
Normal	•	•	•
Eco	•	•	•
Rápido y seco	•	•	•
Rápido sin secado	•	•	•
Cristalería Fina/Delicado	•	•	•
Special Guest	•	•	•
Remojo	•	•	•
Baby Cycle	•	•	•
Filtro en acero inox autolimpiable	•	•	•
<b>Equipamiento</b>			
Contrapuerta en acero inox	•	•	•
Cesto superior regulable en altura	click-clack	•	•
Cestillo para los cubiertos	•	•	•
Resistencia oculta	•	•	•
Regulación frontal de patas traseras	•	•	•
Fast Fix: instalación rápida	•	•	•
<b>Sistema de seguridad</b>			
Sistema antidesbordamiento (Overflow)	•	•	•
Seguridad total Agua Stop	•	•	•
<b>Eficiencias</b>			
Clase de eficiencia energética	A	A	A
Clase de eficiencia de lavado	A	A	A
Clase de eficiencia de secado	A	B	B
Consumo de energía (kWh/ciclo)*	1,05	1,05	1,05
Consumo de agua (l/ciclo)*	0,81	0,81	0,81
Potencia sonora (dB(A))	49	53	53
<b>Dimensiones</b>			
Alto (cm)	82 - 90	82 - 90	82 - 90
Ancho (cm)	44,5	44,5	44,5
Fondo (cm)	57	57	57
<b>Sello de calidad</b>			

\*En una línea de mejora continua, Hotpoint-Ariston se reserva el derecho de modificar las características sin previo aviso\*

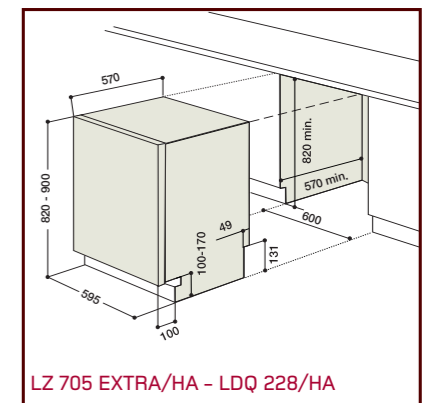
\*Valores relativos al ciclo ECO según la norma EN 50242.



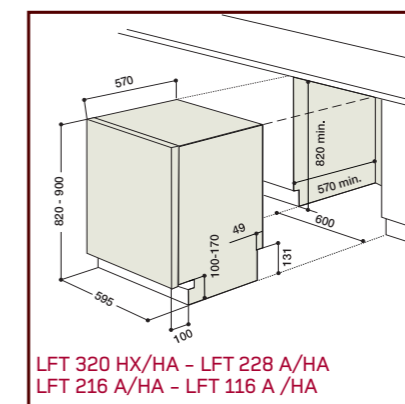
LI 480 A.C/HA - LI 460.C/HA



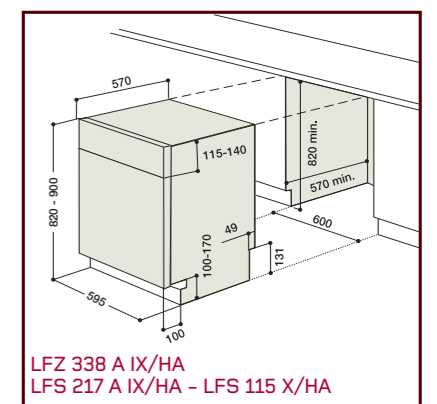
LV 460 IX.C/HA



LZ 705 EXTRA/HA - LDQ 228/HA



LFT 320 XH/HA - LFT 228 A/HA  
LFT 216 A/HA - LFT 116 A/HA



LFZ 338 A IX/HA  
LFS 217 A IX/HA - LFS 115 X/HA